



ALA

Giuseppe Bavuso
design

Mensola con illuminazione integrata

Materiali:

alluminio, vetro, policarbonato

Finiture:

alluminio, acciaio, nero touch

Sorgente luminosa:

modulo LED HE (120 LED/m)

Cablaggio:

1600mm

Applicazione:

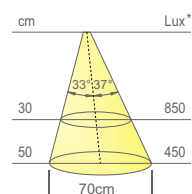

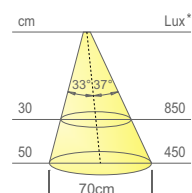

universale

Installazione:

a parete

Brevettato

ALA è una mensola luminosa con un vetro extra chiaro di soli 4mm di spessore. Fornita nella configurazione standard con due strip LED, una per l'illuminazione diffusa del ripiano in vetro ed una per l'illuminazione asimmetrica inferiore. **ALA** integra un interruttore touch dimmerabile che accende, spegne e regola l'intensità luminosa dell'apparecchio.



Colore apparente	bianco naturale
Temperatura colore	4200 K
Efficienza luminosa	85 lm/W
CRI	Ra ≥ 80

Colore apparente	bianco caldo
Temperatura colore	3100 K
Efficienza luminosa	85 lm/W
CRI	Ra ≥ 80

* valori riferiti a ALA HE 1200mm



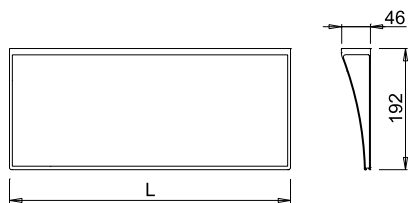
ALA HE TLD

con interruttore touch dimmerabile



Codice	Lunghezza	Watt & Volt	Colore luce
10362_ _N/HE	450mm	7,2W @ 230Vac	bianco naturale
10363_ _N/HE	600mm	10,1W @ 230Vac	bianco naturale
10364_ _N/HE	900mm	15,8W @ 230Vac	bianco naturale
10365_ _N/HE	1200mm	21,6W @ 230Vac	bianco naturale
10362_ _B/HE	450mm	7,2W @ 230Vac	bianco caldo
10363_ _B/HE	600mm	10,1W @ 230Vac	bianco caldo
10364_ _B/HE	900mm	15,8W @ 230Vac	bianco caldo
10365_ _B/HE	1200mm	21,6W @ 230Vac	bianco caldo

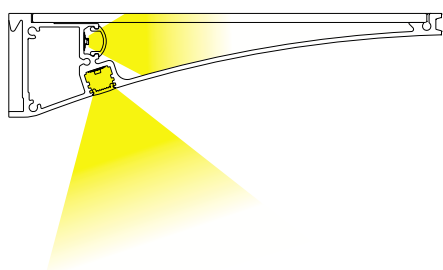
Cod.	Finitura
05	alluminio
16A	acciaio
46	nero touch



ALIMENTATORE INTEGRATO.



Per versioni Tunable White consulta il catalogo Tunable White & White Changeable collection.



ALA HE TLD si installa a parete con l'ausilio di uno specifico profilo. Viti e tasselli (in dotazione) sono a scomparsa. Grani posti nella profilo reggi-mensola permettono di regolare l'inclinazione.



ALA HE TLD integra un interruttore elettronico touch dimmerabile che, "al tocco", accende, spegne e regola l'intensità luminosa dell'apparecchio.

Per alimentatori e accessori vedi pagina 46 oppure consulta il catalogo Domus Extra.



FINITURE



ALLUMINIO (cod. 05)



ACCIAIO (cod. 16A)



NERO TOUCH (cod. 46)

¹ Per i codici dei modelli certificati UL consulta il catalogo **American standard LED collection** disponibile anche su www.domusline.com.

