



PENDY D-MOTION

Domus Line
design

Profilo LED a sospensione

Materiali:

alluminio, polimeri termoplastici

Finiture:

alluminio, nero opaco, bianco opaco

Sorgente luminosa:

modulo UHE twin LED

Cablaggio:

scatola di connessione

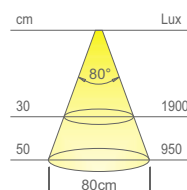

Applicazione:

universale

Installazione:

a soffitto

PENDY D-MOTION è un apparecchio a sospensione che integra un modulo UHE twin LED 2700 – 4000 K ad elevata emissione luminosa e alimentatore. **PENDY D-MOTION** viene fornita con telecomando CALL ME TWA con il quale è possibile accendere, spegnere, regolare l'intensità luminosa e la temperatura colore dell'apparecchio.



* valori riferiti a PENDY UHE TWA XD 900mm

Colore apparente	Tunable White
Temperatura colore	2700 - 4000 Kelvin
Efficienza luminosa	70 lm/W
CRI	Ra ≥ 80



PENDY TWA è un apparecchio della nuova collezione D-MOTION



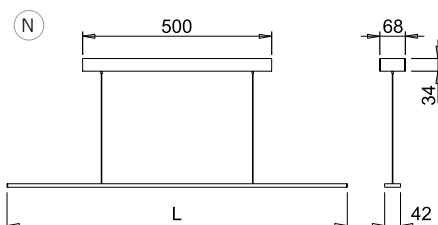
PENDY UHE TWA XD
con telecomando CALL ME TWA



Codice	Lunghezza	Watt & Volt
	900mm	16,8W @ 230Vac
	1200mm	22,6W @ 230Vac

Codice	Finitura
05	alluminio
32	nero opaco
54	bianco opaco

ALIMENTATORE INTEGRATO. FORNITA CON TELECOMANDO CALL ME TWA.



(N) I cavi di sostegno hanno una lunghezza che può variare da min. 1cm a max 200cm. Tale lunghezza può essere determinata in fase di installazione.



PENDY UHE TWA XD viene fornita con telecomando CALL ME TWA con il quale è possibile accendere, spegnere, regolare l'intensità luminosa e la temperatura colore dell'apparecchio.

FINITURE



ALLUMINIO (cod. 05)



NERO OPACO (cod. 32)



BIANCO OPACO (cod. 54)