



WING

Domus Line
design

LED-Bordleuchte

Materialien:

Aluminium, Glas, Polycarbonat

Ausführung:

Aluminium, Stahl,
schwarz Soft-Touch Effekt

Lichtquelle:

LED HE Modul (120 LED/Meter)

Kabel:

1600mm

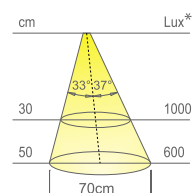

Anwendungsart:

universal

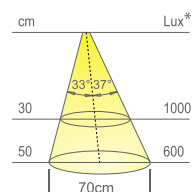

Anwendungsweise:

an der Wand

WING ist ein Leuchtrehal mit extra hellem, nur 8mm dicken Glas. Lieferung in Standard-Konfiguration mit zwei LED-Strips, eine zur diffusen Beleuchtung des Glasbodens und eine für die asymmetrische Unterbeleuchtung. **WING** hat einen Touchdimmer zum Ein-/Ausschalten und Regeln der Lichtstärke der Leuchte.



Lichtfarben	Naturweiß
Farbtemperatur	4200 K
Lichtausbeute	85 lm/W
CRI	Ra ≥ 80



Lichtfarben	Warmweiß
Farbtemperatur	3100 K
Lichtausbeute	85 lm/W
CRI	Ra ≥ 80

* Beleuchtungsstärke niveau von WING HE 1200mm



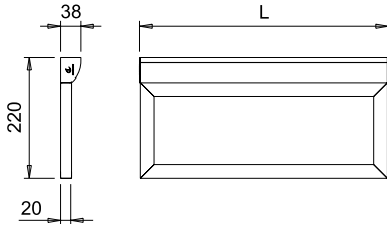
WING HE TLD

mit dimmbaren Touchschalter

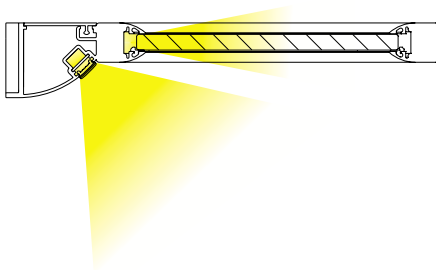


Artikel-Nr.	Länge	Watt & Volt	Licht Farbe
10245__N/HE	450mm	7,2W @ 230Vac	neutral weiß
10246__N/HE	600mm	10,1W @ 230Vac	neutral weiß
10247__N/HE	900mm	15,8W @ 230Vac	neutral weiß
10248__N/HE	1200mm	21,6W @ 230Vac	neutral weiß
10245__B/HE	450mm	7,2W @ 230Vac	warm weiß
10246__B/HE	600mm	10,1W @ 230Vac	warm weiß
10247__B/HE	900mm	15,8W @ 230Vac	warm weiß
10248__B/HE	1200mm	21,6W @ 230Vac	warm weiß

Artikel-Nr.	Farben
05	Aluminium
16A	Stahl
46	schwarz Soft-Touch Effekt



INTEGRIERTER LED KONVERTER.



WING HE TLD wird mithilfe eines spezifischen Profils an der Wand installiert. Schrauben und Dübel (im Lieferumfang enthalten) sind versenkbar. Gewindestifte im Tablarträger dienen zum Verstellen der Neigung.



WING HE TLD hat einen Touchdimmer, mit dem die Leuchte durch einfaches „Antippen“ ein-/ausgeschaltet, und ihre Lichtstärke geregelt wird.

Für Netzteile und Zubehöre siehe Seite 46 oder konsultieren Sie den Katalog Domus Extra.



AUSFÜHRUNGEN



ALUMINIUM (Artikel-Nr.05)



STAHL (Artikel-Nr.16A)



SCHWARZ SOFT-TOUCH EFFEKT (Artikel-Nr. 46)

¹ Bezüglich der Artikelnummern der UL-zertifizierten Modelle konsultieren Sie bitte den Katalog **American Standard LED Collection**, der auch unter www.domusline.com verfügbar ist.

