

WING

Domus Line
design

Mensola con illuminazione integrata

Materiali:

alluminio, vetro, policarbonato

Finiture:

alluminio, acciaio, nero touch

Sorgente luminosa:

modulo LED HE (120 LED/m)

Cablaggio:

1600mm

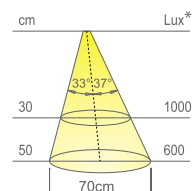

Applicazione:

universale

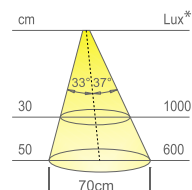

Installazione:

a parete

WING è una mensola luminosa con un solo vetro extra chiaro di 8mm di spessore. Fornita nella configurazione standard con due strip LED, una per l'illuminazione diffusa del ripiano in vetro ed una per l'illuminazione asimmetrica inferiore. **WING** integra un interruttore touch dimmerabile che accende, spegne e regola l'intensità luminosa dell'apparecchio.



Colore apparente	bianco naturale
Temperatura colore	4200 K
Efficienza luminosa	85 lm/W
CRI	Ra ≥ 80



Colore apparente	bianco caldo
Temperatura colore	3100 K
Efficienza luminosa	85 lm/W
CRI	Ra ≥ 80

* valori riferiti a WING HE 1200mm



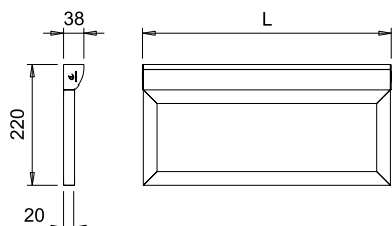
WING HE TLD

con interruttore touch dimmerabile

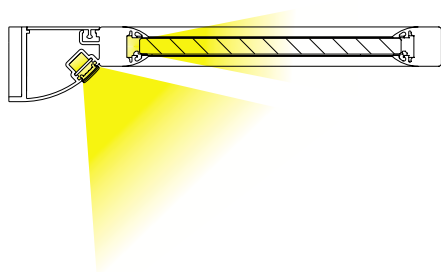


Codice	Lunghezza	Watt & Volt	Colore luce
10245__N/HE	450mm	7,2W @ 230Vac	bianco naturale
10246__N/HE	600mm	10,1W @ 230Vac	bianco naturale
10247__N/HE	900mm	15,8W @ 230Vac	bianco naturale
10248__N/HE	1200mm	21,6W @ 230Vac	bianco naturale
10245__B/HE	450mm	7,2W @ 230Vac	bianco caldo
10246__B/HE	600mm	10,1W @ 230Vac	bianco caldo
10247__B/HE	900mm	15,8W @ 230Vac	bianco caldo
10248__B/HE	1200mm	21,6W @ 230Vac	bianco caldo

Cod.	Finitura
05	alluminio
16A	acciaio
46	nero touch



ALIMENTATORE INTEGRATO.



WING HE TLD si installa a parete con l'ausilio di uno specifico profilo. Viti e tasselli (in dotazione) sono a scomparsa. Grani posti nella profilo reggi-mensola permettono di regolare l'inclinazione.



WING HE TLD integra un interruttore elettronico touch dimmerabile che, "al tocco", accende, spegne e regola l'intensità luminosa dell'apparecchio.

Per alimentatori e accessori vedi pagina 46 oppure consulta il catalogo Domus Extra.



FINITURE



ALLUMINIO (cod. 05)



ACCIAIO (cod. 16A)



NERO TOUCH (cod. 46)

¹ Per i codici dei modelli certificati UL consulta il catalogo **American standard LED collection** disponibile anche su www.domusline.com.

