



VEGA

Domus Line
design

Apparecchio LED per illuminazione sotto pensile

Materiali:

alluminio, PMMA

Finiture:

alluminio, nero opaco

Sorgente luminosa:

modulo LED SMD

Connettore:

Micro24

Cablaggio:

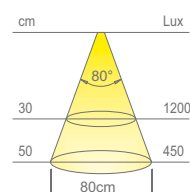
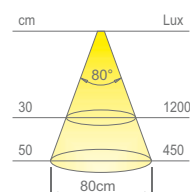
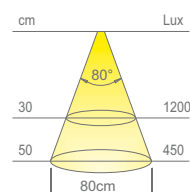



2000mm

Applicazione:

sotto pensile, sotto mensola

Installazione:

in superficie



Colore apparente bianco naturale

Temperatura colore 3900 K

Flusso luminoso 325 lm

Efficienza luminosa 65 lm/W

CRI Ra ≥ 80

Colore apparente bianco caldo

Temperatura colore 3000 K

Flusso luminoso 325 lm

Efficienza luminosa 65 lm/W

CRI Ra ≥ 80

Colore apparente bianco extra caldo

Temperatura colore 2700 K

Flusso luminoso 300 lm

Efficienza luminosa 60 lm/W

CRI Ra ≥ 80

A PRODOTTO DISPONIBILE.
DATI TECNICI E FOTOMETRICI VALIDATI.



VEGA

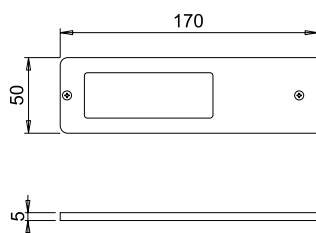
senza interruttore



| Codice | Watt & Volt | Colore luce |
|---------------|-------------|--------------------|
| 13841_ *_N/1 | 5W @ 24Vdc | bianco naturale |
| 13841_ *_B/1 | 5W @ 24Vdc | bianco caldo |
| 13841_ *_B1/1 | 5W @ 24Vdc | bianco extra caldo |

| Cod. | Finitura* |
|------|------------|
| 05 | alluminio |
| 32 | nero opaco |

ALIMENTATORE NON INCLUSO. DA ORDINARE SEPARATAMENTE.



VEGA SDM

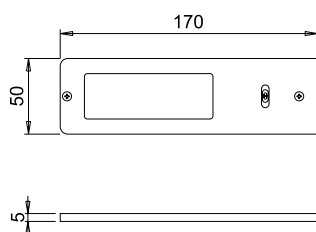
con interruttore master touchless dimmer



| Codice | Watt & Volt | Colore luce |
|---------------|-------------|--------------------|
| 13841_ *_N/2 | 5W @ 24Vdc | bianco naturale |
| 13841_ *_B/2 | 5W @ 24Vdc | bianco caldo |
| 13841_ *_B1/2 | 5W @ 24Vdc | bianco extra caldo |

| Cod. | Finitura* |
|------|------------|
| 05 | alluminio |
| 32 | nero opaco |

ALIMENTATORE NON INCLUSO. DA ORDINARE SEPARATAMENTE.



VEGA è un apparecchio realizzato completamente in alluminio **con uno spessore di soli 5mm**. L'apparecchio integra uno speciale cluster LED LGP il quale offre una proiezione luminosa ampia e diffusa, senza effetto puntinato. VEGA è stato progettato per una rapida installazione in superficie e in appoggio alla parete con sole due viti. Questo permette di occultare il cavo di alimentazione direttamente sul retro del pensile senza il bisogno di dover progettare preventivi e complessi fori sul mobile.



VEGA SDM incorpora un interruttore elettronico ad infrarossi che accende, spegne e regola l'intensità luminosa del singolo apparecchio e di tutti gli apparecchi ad esso collegati.



SU RICHIESTA SONO DISPONIBILI SET CON 2, 3, 4, 5 **VEGA** E ALIMENTATORE.

FINITURE



ALLUMINIO (cod. 05)



NERO OPACO (cod. 32)

Per alimentatori e accessori vedi pagina 62 o consulta il catalogo **Domus Extra** disponibile anche su www.domusline.com.

