



CUBIT XL

design
Domus Line

Faretto LED da incasso

Materiali:

polimeri termoplastici, PMMA

Finiture

cromo lucido, alluminio,
nichel satinato, acciaio

Sorgente luminosa:

modulo LED SMD

Cablaggio:

79" (2000mm)

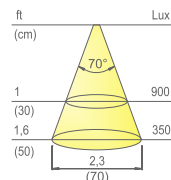
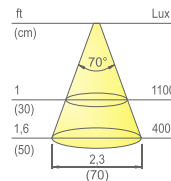
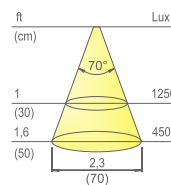



Tipo di applicazione:

universale

Installazione:

incasso

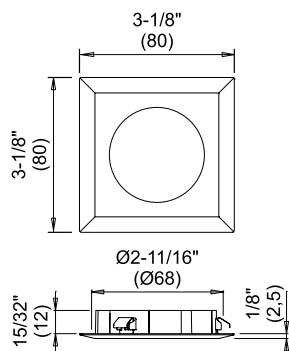
Brevettato



Colore apparente bianco naturale
Temperatura colore 4300 Kelvin
Flusso luminoso 390 lm
Efficienza luminosa 130 lm/W
CRI Ra ≥ 80

Colore apparente bianco caldo
Temperatura colore 3000 Kelvin
Flusso luminoso 360 lm
Efficienza luminosa 120 lm/W
CRI Ra ≥ 80

Colore apparente bianco extra caldo
Temperatura colore 2700 Kelvin
Flusso luminoso 360 lm
Efficienza luminosa 120 lm/W
CRI Ra ≥ 80



CUBIT XL PLUS



Codice	Watt & Volt	Colore luce
13650_ _N	3W @ 12Vdc	bianco naturale
13650_ _B	3W @ 12Vdc	bianco caldo
13650_ _B1	3W @ 12Vdc	bianco extra caldo

Cod.	Finitura
09	cromo lucido
10	alluminio
17	nichel satinato
19	acciaio

ALIMENTATORE NON INCLUSO. DA ORDINARE SEPARATAMENTE.



SU RICHIESTA SONO DISPONIBILI SET CON 2, 3, 4, 5 CUBIT XL PLUS E ALIMENTATORE.



CUBIT XL è un faretto progettato per l'installazione ad incasso su foro \varnothing 2-11/16" (68mm) con soli 15/32" (12mm) di profondità. Si installa su pannelli in legno sia con foro passante che cieco. CUBIT XL integra un modulo LED SMD ad elevate prestazioni dotato di tecnologia **no-dot effect**, che garantisce una proiezione luminosa omogenea e priva dell'effetto puntinato.

CUBIT XL PLUS è dotato dell'innovativo sistema **Plug&Play (brevettato)**, grazie al quale il cavo di alimentazione può essere facilmente disinserito dal faretto.



PER ALIMENTATORI E ACCESSORI VEDI PAGINA 200.

FINITURE



CROMO LUCIDO (cod. 09)



ALLUMINIO (cod. 10)



NICHEL SATINATO (cod. 17)



ACCIAIO (cod. 19)