



LINEO

Giuseppe Bavuso
design

LED-Unterbauleuchte für Hängeschränke

Materialien:

Thermoplastische Polymere, Polycarbonat

Ausführungen:

Stahl, schwarz Soft-Touch Effekt

Lichtquelle:

LED-Modul SMD

Kabel:

2000mm

Anwendungsart:

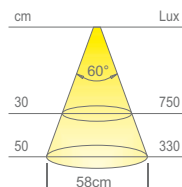

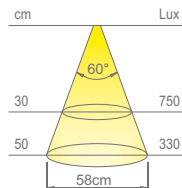

unter Hängeschränk, unter Regal

Anwendungsweise:

Aufbaumontage

Patentiert

LINEO ist mit seinem minimalistischen Design die ideale Unterbauleuchtlösung für Hängeschränke. Die flache und unauffällige Leuchte mit Leuchtrand verfügt über einen 4 mm-Diffusor und garantiert eine angemessene Lichtverteilung. Erhältlich in den Ausführungen Stahl, Schwarz touch. LINEO wird auch mit einem Master-Touchsensor/Dimmer konfiguriert, der die einzelne Leuchte und alle daran angeschlossenen Leuchten einschaltet, ausschaltet und ihre Helligkeit stufenlos regelt.



| | |
|-----------------------|-----------|
| Lichtfarben | Naturweiß |
| Farbtemperatur | 3900 K |
| Lichtstrom | 360 lm |
| Lichtausbeute | 72 lm/W |
| CRI | Ra ≥ 90 |

| | |
|-----------------------|----------|
| Lichtfarben | Warmweiß |
| Farbtemperatur | 3000 K |
| Lichtstrom | 360 lm |
| Lichtausbeute | 72 lm/W |
| CRI | Ra ≥ 90 |

A VERFÜGBARES PRODUKT. BESTÄTIGTE TECHNISCHE UND PHOTOMETRISCHE DATEN.



LINEO

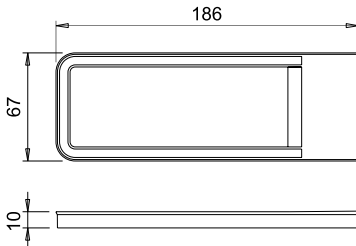
ohne Schalter



| Artikel-Nr. | Watt & Volt | Licht Farbe |
|--------------|-------------|-------------|
| 13726_ *_N/1 | 5W @ 24Vdc | Naturweiß |
| 13726_ *_B/1 | 5W @ 24Vdc | Warmweiß |

| Artikel-Nr. | Farben* |
|-------------|---------------------------|
| 19 | Stahl |
| 46 | Schwarz Soft-Touch Effekt |

LED-KONVERTER NICHT INBEGRIFFEN, BITTE EXTRA BESTELLEN.



LINEO TDM

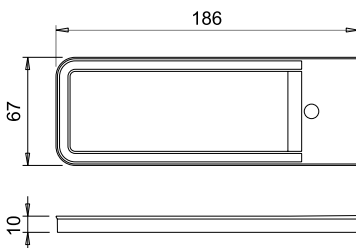
mit dimmbaren Touchschalter



| Artikel-Nr. | Watt & Volt | Licht Farbe |
|--------------|-------------|-------------|
| 13726_ *_N/2 | 5W @ 24Vdc | Naturweiß |
| 13726_ *_B/2 | 5W @ 24Vdc | Warmweiß |

| Artikel-Nr. | Farben* |
|-------------|---------------------------|
| 19 | Stahl |
| 46 | Schwarz Soft-Touch Effekt |

LED-KONVERTER NICHT INBEGRIFFEN, BITTE EXTRA BESTELLEN.



Im **THEA TDM** ist ein elektronischer Touchschalter integriert, der bei Berührung das Licht ein- und ausschaltet und die Lichtstärke der Leuchte regelt.



AUF ANFRAGE SIND SETS MIT 2, 3, 4 UND 5 LINEO UND KONVERTER ERHÄLTlich.

AUSFÜHRUNGEN



STAHL (Art.-Nr. 19)



SCHWARZ SOFT-TOUCH EFFEKT (Art.-Nr. 46)

Für Netzteile und Zubehör konsultieren Sie den **Domus Extra-Katalog**, der auch auf www.domusline.com erhältlich ist.

