



QUADRUN D-MOTION

Domus Line
design

LED-Strahler mit streuender Projektion

Materialien:

Thermoplastische Polymere, PMMA

Ausführungen:

Aluminium, Stahl, Schwarz Soft-Touch
Effekt, Inox matt champagner, Weiß matt

Lichtquelle:

Twin LED-Modul

Steckverbinder:

Micro24

Kabel:

2000mm

Anwendung:

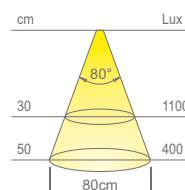

Universal

Montage:

Einbaumontage

Patentiert

QUADRUN PLUS D-MOTION ist ein Strahler für den Einbau in eine Bohrung mit \varnothing von 57 mm und einer Tiefe von nur 12 mm, der einen Cluster Twin LED 2700 – 4000 K mit diffuser Lichtverteilung und ohne Punkteffekt integriert. **QUADRUN PLUS D-MOTION** ist mit dem innovativen **System Plug&Play (patentiert)** ausgerüstet, dank dem das Stromkabel einfach aus dem Strahler herausgezogen werden kann. **QUADRUN PLUS D-MOTION** ist mit bipolarem Kabel, Micro24-Verbinder und **TWA (Tunable White)** konfiguriert, was die statische oder dynamische Auswahl der Farbtemperatur der Leuchten mit einem separat gelieferten Fernwähler ermöglicht.



Lichtfarben	Tunable White
Farbtemperatur	2700 - 4000 Kelvin
Lichtausbeute	70 lm/W
CRI	Ra \geq 90



QUADRUN PLUS TWA ist eine Leuchte der neuen D-MOTION Kollektion.



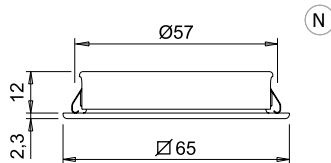
QUADRUM PLUS TWA   


Artikel-Nr.	Watt & Volt
	3W @ 24Vdc

NETZTEIL UND SCHALTER TWA NICHT ENTHALTEN.
SEPARAT ZU BESTELLEN.



Art.-Nr.	Ausführung
10	Aluminium
19	Stahl
46	Schwarz Soft-Touch Effekt
50	Inox matt champagner
54	Weiß matt



 Diese Zeichnung zeigt die Abmessungen des Platzbedarfs des Profils. Lesen Sie für weitere Informationen im Installationshandbuch nach.



AUF ANFRAGE SIND SÄTZE MIT 2, 3, 4 UND 5 **QUADRUM PLUS TWA**, KONVERTER UND FARBWAHLSCHALTER ERHÄLTlich.



Die Leuchten **Tunable White (TWA)** der Kollektion **D-MOTION** ermöglichen die statische oder dynamische Auswahl der Farbtemperatur der Leuchten (2700 - 4000 K) mit einem separat gelieferten Fernwähler.



QUADRUM PLUS D-MOTION ist mit dem innovativen **System Plug&Play (patentiert)** ausgestattet, dank dem das Stromkabel auf einfache Weise vom Strahler abgenommen werden kann.

AUSFÜHRUNGEN



ALUMINIUM (Art.-Nr. 10)



STAHL (Art.-Nr. 19)



SCHWARZ SOFT-TOUCH EFFEKT (Art.-Nr. 46)



INOX MATT CHAMPAGNER (Art.-Nr. 50)



WEISS MATT (Art.-Nr. 54)

Für Netzteile und Zubehör konsultieren Sie den **Domus Extra-Katalog**, der auch auf www.domusline.com erhältlich ist.

