



SMALLY D-MOTION

Domus Line
design

Faretto LED a proiezione diffusa

Materiali:

polimeri termoplastici, PMMA

Finiture:

cromo lucido, alluminio, nichel satinato, acciaio

Sorgente luminosa:

modulo twin LED

Connettore:

Micro24

Cablaggio:

2000mm

Applicazione:

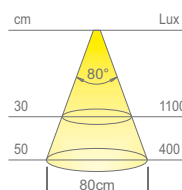

universale

Installazione:

ad incasso e in superficie

Brevettato

SMALLY PLUS D-MOTION è un faretto progettato per l'installazione ad incasso per foro Ø57mm e profondità 12mm che integra un cluster twin LED 2700 – 4000 K a proiezione luminosa diffusa e senza effetto puntinato. **SMALLY PLUS D-MOTION** è dotato dell'innovativo sistema Plug&Play (brevettato), grazie al quale il cavo di alimentazione può essere facilmente disinserito dal faretto. **SMALLY PLUS D-MOTION** è configurato con cavo bipolare, connettore Micro24 e **TWA (Tunable White)** che permette la selezione statica oppure la selezione dinamica della temperatura colore dell'apparecchio con un selettore remoto fornito separatamente.



Colore apparente	Tunable White
Temperatura colore	2700 - 4000 Kelvin
Efficienza luminosa	70 lm/W
CRI	Ra ≥ 90



SMALLY PLUS TWA è un apparecchio della nuova collezione D-MOTION



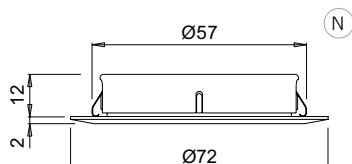
SMALLY PLUS TWA   

Codice	Watt & Volt
	3W @ 24Vdc

ALIMENTATORE E SELETTORE COLORE NON INCLUSI.
DA ORDINARE SEPARATAMENTE.



Cod.	Finitura
09	cromo lucido
10	alluminio
17	nicel satinato
19	acciaio



N Questo disegno evidenzia le misure di ingombro del faretto. Per maggiori dettagli consulta il manuale di installazione.



SU RICHIESTA SONO DISPONIBILI SET CON 2, 3, 4, 5 **SMALLY PLUS TWA**, ALIMENTATORE E SELETTORE COLORE.



Gli apparecchi **Tunable White (TWA)** della collezione D-MOTION, consentono la selezione statica oppure la selezione dinamica della temperatura colore dell'apparecchio (2700 - 4000 K) con un selettore remoto fornito separatamente.



SMALLY PLUS D-MOTION è dotato dell'innovativo sistema **Plug&Play (brevettato)**, grazie al quale il cavo di alimentazione può essere facilmente disinserito dal faretto.

Su richiesta sono disponibili i supporti per l'installazione in superficie:



Codice	Finitura
20120_ _	vedi codici finiture

Su richiesta sono disponibili i supporti inclinati per l'installazione in superficie:



Codice	Finitura
20119_ _	vedi codici finiture

FINITURE



CROMO LUCIDO (cod. 09)



ALLUMINIO (cod. 10)



NICHEL SATINATO (cod. 17)



ACCIAIO (cod. 19)

Per alimentatori e accessori consulta il catalogo **Domus Extra** disponibile anche su www.domusline.com.

